

EMPRESA DE CINEMA E AUDIOVISUAL DE SÃO PAULO S.A.

DEMONSTRAÇÕES FINANCEIRAS

PARA O EXERCÍCIO FINDO EM 31 DE DEZEMBRO DE 2015
(valores expressos em reais)

EMPRESA DE CINEMA E AUDIOVISUAL DE SÃO PAULO S.A.

Balanços Patrimoniais em 31 de dezembro de 2015

(Valores expressos em reais)

ATIVO

	<u>31/12/2015</u>	<u>31/12/2014</u>
Ativo Circulante		
Caixa e Equivalentes de Caixa	27.010.779	25.109.665
Clientes	181.081	0
Adiantamentos Diversos	2.747	0
Impostos a Recuperar	632.617	0
Total do Ativo Circulante	<u>27.827.224</u>	<u>25.109.665</u>
Ativo Não Circulante		
Realizável a Longo Prazo		
Ativo Permanente		
Investimento em Produções Audiovisuais	1.750.000	0
Imobilizado	14.124	0
Intangível	4.909	0
Total do Ativo Não Circulante	<u>1.769.033</u>	<u>0</u>
Total do Ativo	<u><u>29.596.257</u></u>	<u><u>25.109.665</u></u>


Valdecy José dos Santos
Contador
CRC/MG 44944

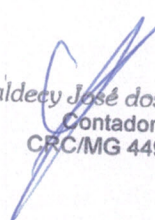
EMPRESA DE CINEMA E AUDIOVISUAL DE SÃO PAULO S.A.

Balanços patrimoniais em 31 de dezembro de 2015

(Valores expressos em reais)

PASSIVO E PATRIMÔNIO LÍQUIDO

	<u>31/12/2015</u>	<u>31/12/2014</u>
Passivo Circulante		
Fornecedores	20.579	340
Obrigações Tributárias e Trabalhistas	409.255	83.501
Dividendos a Pagar	0	24.532
Obrigações com Terceiros	4.890.000	0
Total do Passivo Circulante	<u>5.319.834</u>	<u>108.373</u>
Patrimônio Líquido		
Capital Social	25.000.000	25.000.000
Reserva Legal	0	1.291
Prejuízos Acumulados	-723.577	0
Total do Patrimônio Líquido	<u>24.276.423</u>	<u>25.001.291</u>
Total do Passivo e Patrimônio Líquido	<u><u>29.596.257</u></u>	<u><u>25.109.665</u></u>

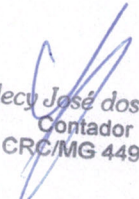

Valdecy José dos Santos
Contador
CRC/MG 44944

EMPRESA DE CINEMA E AUDIOVISUAL DE SÃO PAULO S.A.

Demonstração dos Resultados 31 de dezembro de 2015

(Valores expressos em reais)

	<u>31/12/2015</u>	<u>31/12/2014</u>
Receita Operacional Líquida	69.463	0
Lucro Bruto	<u>69.463</u>	<u>0</u>
Despesas Gerais e Administrativas	-4.061.897	-147.137
Outras Despesas e Receitas	0	0
Resultado Antes das Receitas e Despesas Financeiras	<u>-3.992.434</u>	<u>-147.137</u>
Resultado Financeiro Líquido	3.299.361	181.115
Lucro Antes do Imposto de Renda e da Contribuição Social	<u>-693.073</u>	<u>33.978</u>
Imposto de Renda e Contribuição Social	-31.795	-8.155
Lucro Líquido do Exercício	<u><u>-724.868</u></u>	<u><u>25.823</u></u>

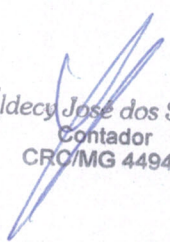

Valdecy José dos Santos
Contador
CRC/MG 44944

EMPRESA DE CINEMA E AUDIOVISUAL DE SÃO PAULO S.A.

Demonstração das Mutações do Patrimônio Líquido para 31 de dezembro de 2015

(Valores expressos em reais)

	<u>Capital social</u>	<u>Reserva Legal</u>	<u>Reserva de Lucros</u>	<u>Total do patrimônio líquido</u>
Saldos em 31 de dezembro de 2014	<u>25.000.000</u>	<u>1.291</u>	<u>0</u>	<u>25.001.291</u>
Integralização de capital	0	0	0	0
Resultado do Exercício	0	0	-724.868	-724.868
Reserva Legal		-1.291	1.291	0
Dividendos a Pagar	0	0	0	0
Saldos em 31 de dezembro de 2015	<u><u>25.000.000</u></u>	<u><u>0</u></u>	<u><u>-723.577</u></u>	<u><u>24.276.423</u></u>


Valdecy José dos Santos
Contador
CRC/MG 44944

EMPRESA DE CINEMA E AUDIOVISUAL DE SÃO PAULO S.A.

Demonstração dos Fluxos de Caixa Exercício Findo em 31 de dezembro de 2015

(Valores expressos em reais)

	<u>31/12/2015</u>	<u>31/12/2014</u>
Fluxo de Caixa das Atividades Operacionais		
Lucro Líquido do Exercício	-724.868	25.823
Ajustes para Conciliar o Resultado às Disponibilidades pelas Atividades Operacionais		
Depreciação/Amortização	1.489	0
	<u>-723.379</u>	<u>25.823</u>
Redução/ (Aumento) dos Ativos Operacionais		
Clientes	-181.081	0
Impostos a Recuperar	-632.617	0
Outras Contas a Receber	-2.747	0
Aumento/ (Redução) dos Passivos Operacionais		
Fornecedores	20.239	340
Obrigações Tributárias e Trabalhistas	325.753	83.501
Dividendos a Pagar	-24.532	24.532
Obrigações com Terceiros	4.890.000	0
Caixa Líquido Aplicado nas Atividades Operacionais	<u>3.671.637</u>	<u>134.197</u>
Fluxo de Caixa das Atividades de Investimento		
Acréscimo do Imobilizado	-15.166	0
Acréscimo do Intangível	-5.355	0
Investimentos	-1.750.000	0
Caixa Líquido Aplicado nas Atividade de Investimento	<u>-1.770.521</u>	<u>0</u>
Fluxo de Caixa das Atividades de Financiamento		
Empréstimos e Financiamentos	0	0
Aporte de Capital	0	25.000.000
Dividendos a Pagar	0	-24.532
Caixa Líquido Aplicado nas Atividade de Financiamento	<u>0</u>	<u>24.975.468</u>
Aumento Líquido de Caixa e Equivalentes	<u>1.901.115</u>	<u>25.109.665</u>
Caixa e Equivalentes de Caixa		
No Início do Exercício	25.109.665	0
No Final do Exercício	27.010.779	25.109.665
Aumento Líquido de Caixa e Equivalentes	<u>1.901.115</u>	<u>25.109.665</u>

Valdecy José dos Santos
Contador
CRC/MG 44944