

Spicine



Observatório

Lei do Audiovisual e outros incentivos fiscais

Lei do Audiovisual

ARTIGO 1º

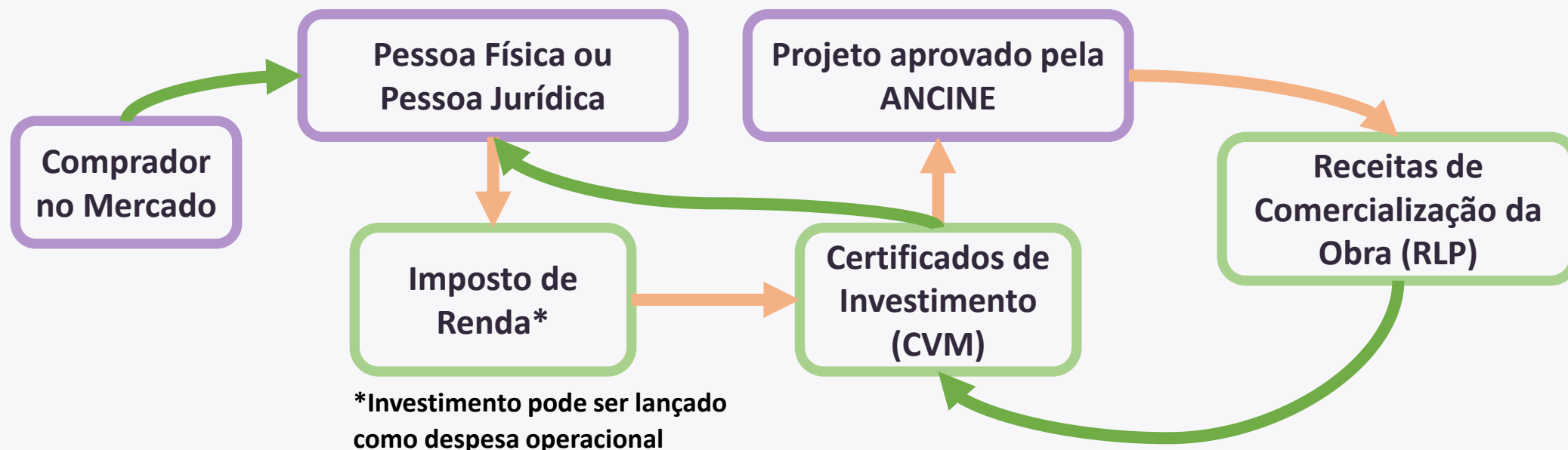
Tributo: Imposto sobre a renda e proventos de qualquer natureza (IR)

Percentual de abatimento: 100% do investimento

Limite do aporte:

Pessoa física: 6% do imposto devido

Pessoa jurídica: 3% do imposto devido



Lei do Audiovisual

ARTIGO 1º - A

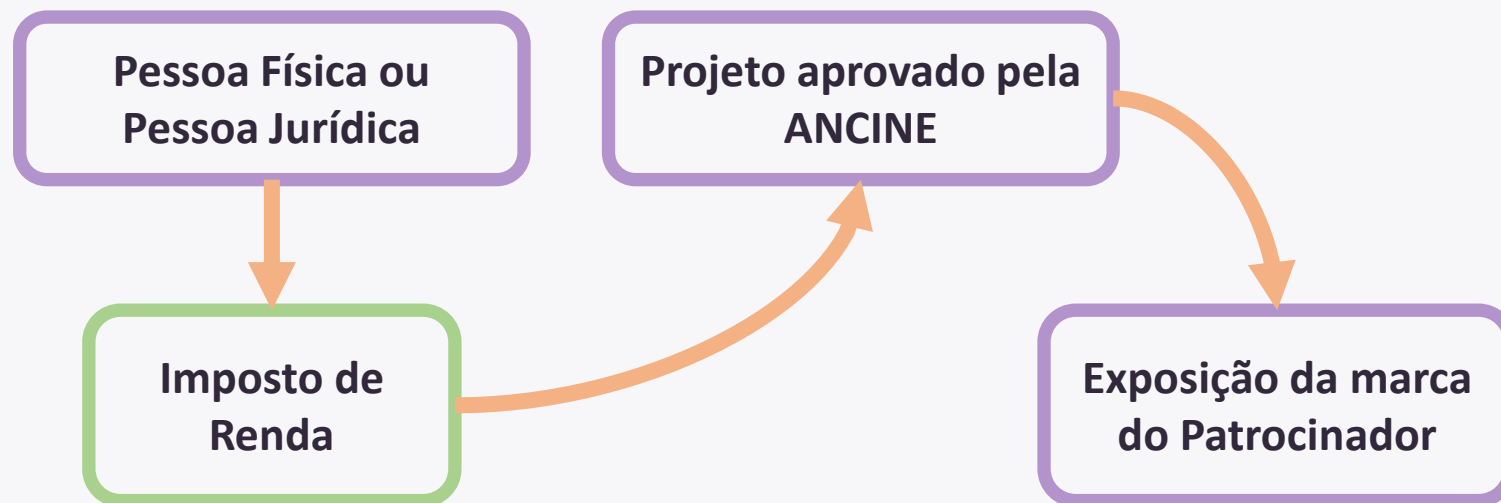
Tributo: Imposto sobre a renda e proventos de qualquer natureza (IR)

Percentual de abatimento: 100% do investimento

Limite do aporte:

Pessoa física: 6% do imposto devido

Pessoa jurídica: 4% do imposto devido



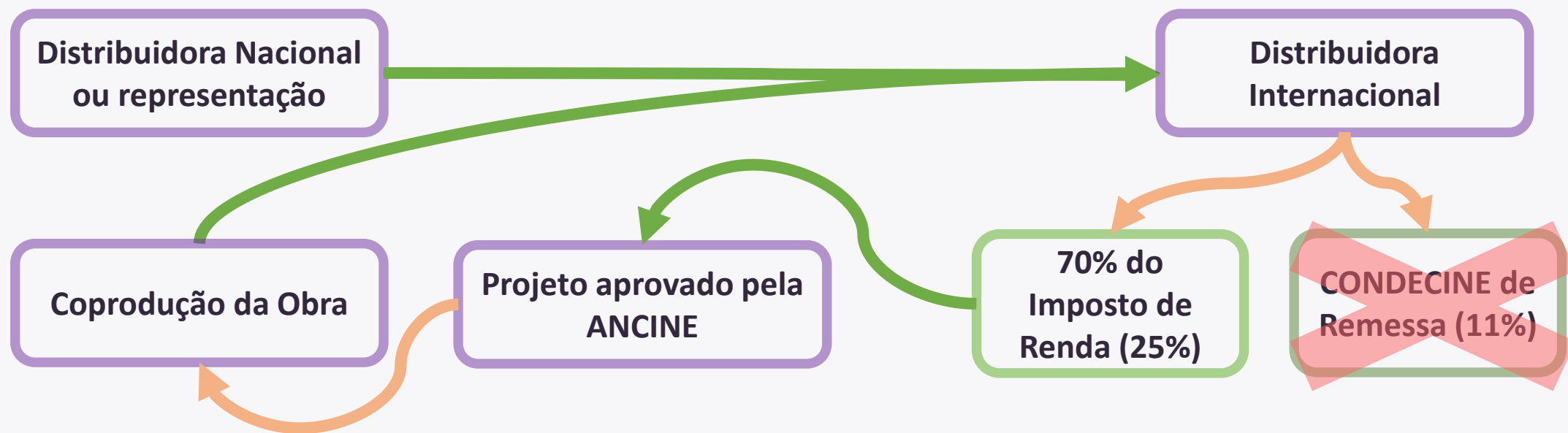
Lei do Audiovisual

ARTIGO 3º

Tributo: Imposto sobre a renda proveniente da exploração de obras audiovisuais

Percentual de abatimento: 100% do investimento + Isenção da CONDECINE de Remessa

Limite do aporte: Pessoa jurídica (Internacional): 70% do imposto devido



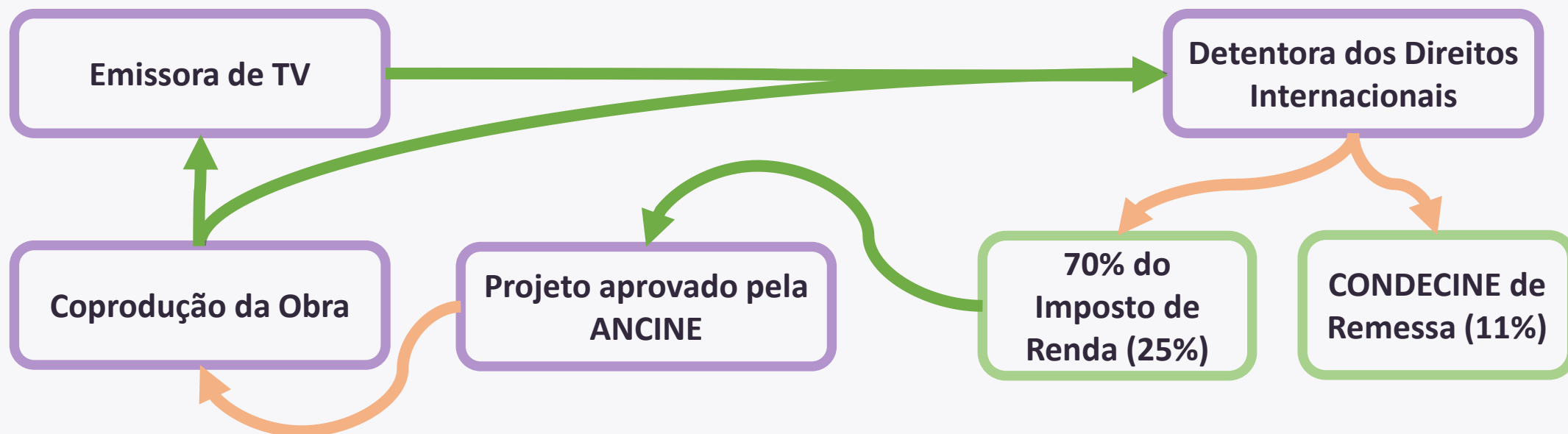
Lei do Audiovisual

ARTIGO 3º-A

Tributo: Imposto sobre a renda provenientes da aquisição de direitos para exibição de obras audiovisuais ou eventos na TV Aberta ou Paga

Percentual de abatimento: 100% do investimento

Limite do aporte: Pessoa jurídica (Emissora): 70% do imposto devido

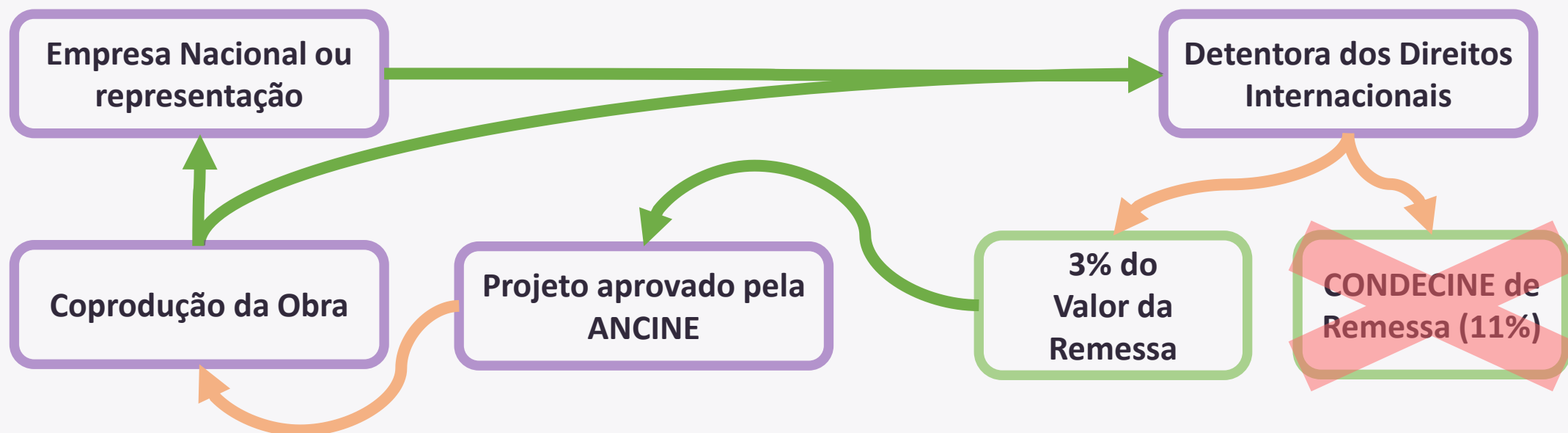


MP 2.228-1/01 (ANCINE)

ARTIGO 39-X

Tributo: CONDECINE de Remessa (11% da remessa de valores ao exterior referentes à comercialização ou aquisição de direitos de obras audiovisuais)

Percentual de abatimento: Isenção do imposto mediante investimento de 3% sobre a remessa

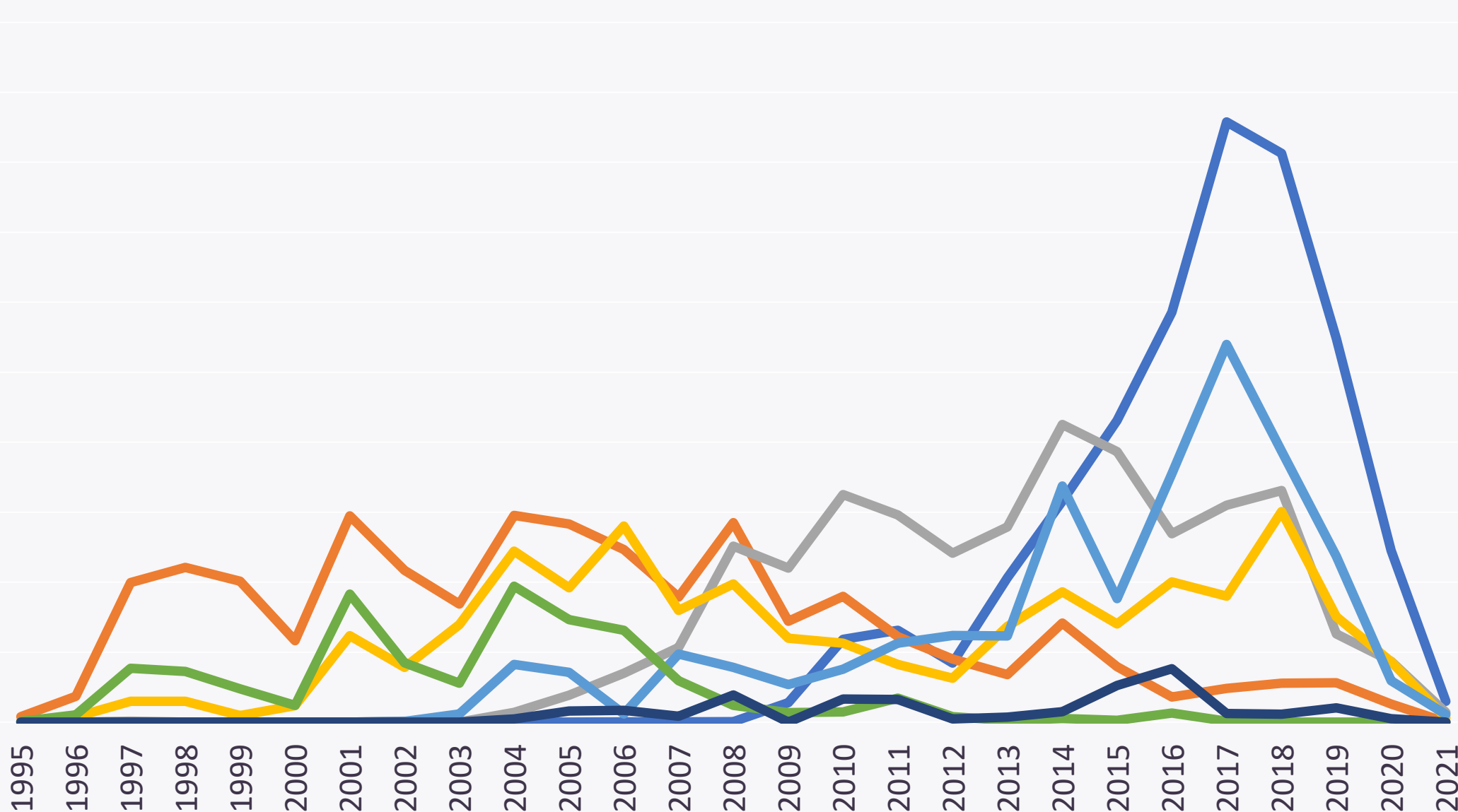


Aplicação dos Recursos

R\$200.000.000,00
R\$180.000.000,00
R\$160.000.000,00
R\$140.000.000,00
R\$120.000.000,00
R\$100.000.000,00
R\$80.000.000,00
R\$60.000.000,00
R\$40.000.000,00
R\$20.000.000,00
R\$-

1995 1996 1997 1998 1999 2000 2001 2002 2003 2004 2005 2006 2007 2008 2009 2010 2011 2012 2013 2014 2015 2016 2017 2018 2019 2020 2021

ART. 3º-A ART. 1º ART. 1º-A ART. 3º ART. 39 ROUANET FUNCINES ART 41



Aplicação dos Recursos

ANO	ART. 3º-A	ART. 1º	ART. 1º-A	ART. 3º	ART. 39	ROUANET	FUNCINES ART 41	TOTAL
1995	R\$ -	R\$ 1.592.052,00	R\$ -	R\$ -	R\$ -	R\$ 212.000,00	R\$ -	R\$ 1.804.052,00
1996	R\$ -	R\$ 7.345.286,96	R\$ -	R\$ 1.508.135,00	R\$ -	R\$ 2.096.832,54	R\$ -	R\$ 10.950.254,50
1997	R\$ -	R\$ 39.905.650,76	R\$ 250.000,00	R\$ 5.932.148,45	R\$ -	R\$ 15.402.306,85	R\$ -	R\$ 61.490.106,07
1998	R\$ -	R\$ 44.240.778,81	R\$ -	R\$ 5.947.441,79	R\$ -	R\$ 14.487.730,61	R\$ -	R\$ 64.675.951,21
1999	R\$ -	R\$ 40.250.521,58	R\$ -	R\$ 1.898.862,56	R\$ -	R\$ 9.523.684,55	R\$ -	R\$ 51.673.068,69
2000	R\$ -	R\$ 23.272.697,12	R\$ -	R\$ 4.720.102,94	R\$ -	R\$ 4.823.436,19	R\$ -	R\$ 32.816.236,25
2001	R\$ -	R\$ 58.977.368,00	R\$ -	R\$ 24.724.249,61	R\$ -	R\$ 36.605.866,33	R\$ -	R\$ 120.307.483,94
2002	R\$ -	R\$ 43.381.642,00	R\$ 300.000,00	R\$ 15.629.275,06	R\$ 222.723,00	R\$ 16.969.393,58	R\$ -	R\$ 76.503.033,64
2003	R\$ -	R\$ 33.755.920,00	R\$ -	R\$ 27.832.719,54	R\$ 2.343.231,82	R\$ 11.150.668,44	R\$ -	R\$ 75.082.539,80
2004	R\$ -	R\$ 59.072.450,97	R\$ 2.775.072,00	R\$ 48.895.351,69	R\$ 16.469.667,74	R\$ 38.883.569,56	R\$ 909.000,00	R\$ 167.005.111,96
2005	R\$ -	R\$ 56.609.955,00	R\$ 7.681.346,82	R\$ 38.368.556,91	R\$ 14.201.509,94	R\$ 29.313.807,80	R\$ 3.205.000,00	R\$ 149.380.176,47
2006	R\$ 75.229,41	R\$ 49.317.368,00	R\$ 13.984.072,26	R\$ 56.048.838,79	R\$ 2.336.947,96	R\$ 26.261.486,57	R\$ 3.381.000,00	R\$ 151.404.942,99
2007	R\$ 57.256,99	R\$ 35.726.838,00	R\$ 21.312.497,83	R\$ 31.912.893,44	R\$ 19.485.821,90	R\$ 11.860.144,80	R\$ 1.685.000,00	R\$ 122.040.452,96
2008	R\$ 151.790,83	R\$ 57.009.912,00	R\$ 50.277.110,85	R\$ 39.527.872,68	R\$ 15.670.820,28	R\$ 4.811.659,67	R\$ 7.750.000,00	R\$ 175.199.166,31
2009	R\$ 5.569.965,94	R\$ 28.840.157,00	R\$ 43.991.814,27	R\$ 23.986.045,31	R\$ 10.724.886,82	R\$ 2.735.911,71	R\$ -	R\$ 115.848.781,05
2010	R\$ 23.696.018,08	R\$ 35.966.460,60	R\$ 65.029.517,63	R\$ 22.555.712,34	R\$ 15.117.845,13	R\$ 2.950.000,00	R\$ 6.600.000,00	R\$ 171.915.553,78
2011	R\$ 26.221.597,57	R\$ 24.463.476,00	R\$ 59.237.404,71	R\$ 16.517.958,21	R\$ 22.540.558,62	R\$ 6.838.471,80	R\$ 6.500.000,00	R\$ 162.319.466,91
2012	R\$ 16.888.373,27	R\$ 18.056.442,00	R\$ 48.264.150,86	R\$ 12.551.133,34	R\$ 24.763.130,30	R\$ 1.542.782,52	R\$ 898.913,88	R\$ 122.964.926,17
2013	R\$ 41.260.646,35	R\$ 13.606.116,00	R\$ 55.766.039,54	R\$ 27.366.700,62	R\$ 24.664.613,37	R\$ 432.896,78	R\$ 1.417.191,50	R\$ 164.514.204,16
2014	R\$ 63.129.443,88	R\$ 28.288.962,00	R\$ 85.085.046,58	R\$ 37.218.446,02	R\$ 67.490.132,53	R\$ 1.013.535,48	R\$ 2.974.620,14	R\$ 285.200.186,63
2015	R\$ 86.215.920,61	R\$ 15.848.769,00	R\$ 77.288.596,50	R\$ 28.077.579,44	R\$ 35.293.942,34	R\$ 500.000,00	R\$ 10.492.538,00	R\$ 253.717.345,89
2016	R\$ 117.131.289,68	R\$ 7.164.526,00	R\$ 53.829.614,99	R\$ 40.052.150,85	R\$ 70.976.068,76	R\$ 2.625.000,00	R\$ 15.294.107,67	R\$ 307.072.757,95
2017	R\$ 171.535.533,32	R\$ 9.662.584,00	R\$ 61.985.692,23	R\$ 35.995.948,87	R\$ 107.931.023,89	R\$ 261.000,00	R\$ 2.440.326,70	R\$ 389.812.109,01
2018	R\$ 162.558.540,87	R\$ 11.098.521,00	R\$ 66.182.722,14	R\$ 60.191.493,47	R\$ 77.418.706,62	R\$ -	R\$ 2.280.000,00	R\$ 379.729.984,10
2019	R\$ 109.605.734,43	R\$ 11.242.091,00	R\$ 25.212.096,92	R\$ 30.115.431,83	R\$ 47.394.704,47	R\$ -	R\$ 4.110.000,00	R\$ 227.680.058,65
2020	R\$ 49.041.768,83	R\$ 5.198.000,00	R\$ 17.415.516,96	R\$ 17.293.432,71	R\$ 11.864.801,44	R\$ -	R\$ 950.000,00	R\$ 101.763.519,94
2021	R\$ 5.958.519,99	R\$ -	R\$ 2.799.444,21	R\$ 1.260.000,00	R\$ 2.234.665,32	R\$ -	R\$ -	R\$ 12.252.629,52
Total	R\$ 879.097.630,05	R\$ 759.894.545,80	R\$ 758.667.757,30	R\$ 656.128.481,47	R\$ 589.145.802,25	R\$ 241.302.185,78	R\$ 70.887.697,89	