



ORIENTAÇÕES PARA CADASTRO NA PLATAFORMA SPCULTURA

**EDITAL DE PRODUÇÃO PARA OBRA AUDIOVISUAL –
HISTÓRIAS DE BAIRROS DE SÃO PAULO**

ENTRANDO NA PLATAFORMA

Por meio do link disponibilizado em nosso site e no edital, você será encaminhado para a página com as informações da inscrição.

Segue uma ilustração do passo a passo que você deverá seguir. Leia esse material com atenção. Esta é a página inicial:





[Sobre](#)

[Agenda](#)

[Inscrições](#)

[Inscritos](#)

Para iniciar sua inscrição clique no botão  .

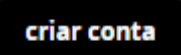
Você será encaminhado para a aba inscrições e deverá clicar em  , ao final da página.

Na tela seguinte, você deverá clicar em “cadastre-se”.

Entrar com o ID da Cultura

Ainda não possui uma conta? Por favor

 **cadastre-se.**

Informe seus dados e crie uma senha. Conclua clicando em  .

PREENCHENDO O CADASTRO INDIVIDUAL

Para realizar a inscrição você precisará informar dados de um AGENTE INDIVIDUAL (Com CPF).

O agente individual é a PESSOA FÍSICA que será responsável pela inscrição.


Certifique-se que você está fazendo um perfil “individual”. Isso quer dizer, que você é uma pessoa física (CPF).

É importante preencher TODOS OS CAMPOS CORRETAMENTE





Tem uma última coisa que não pode faltar: sua “área de atuação”, um campo que fica lá em cima, à esquerda. Pode ver que, à medida que você escreve já vão aparecendo as opções. Pode escolher quantas áreas quiser.


ÁREA DE ATUAÇÃO

Selecione pelo menos uma área 

Área de Atuação

Cinem|  

Cinema

Selecione pelo menos uma área 



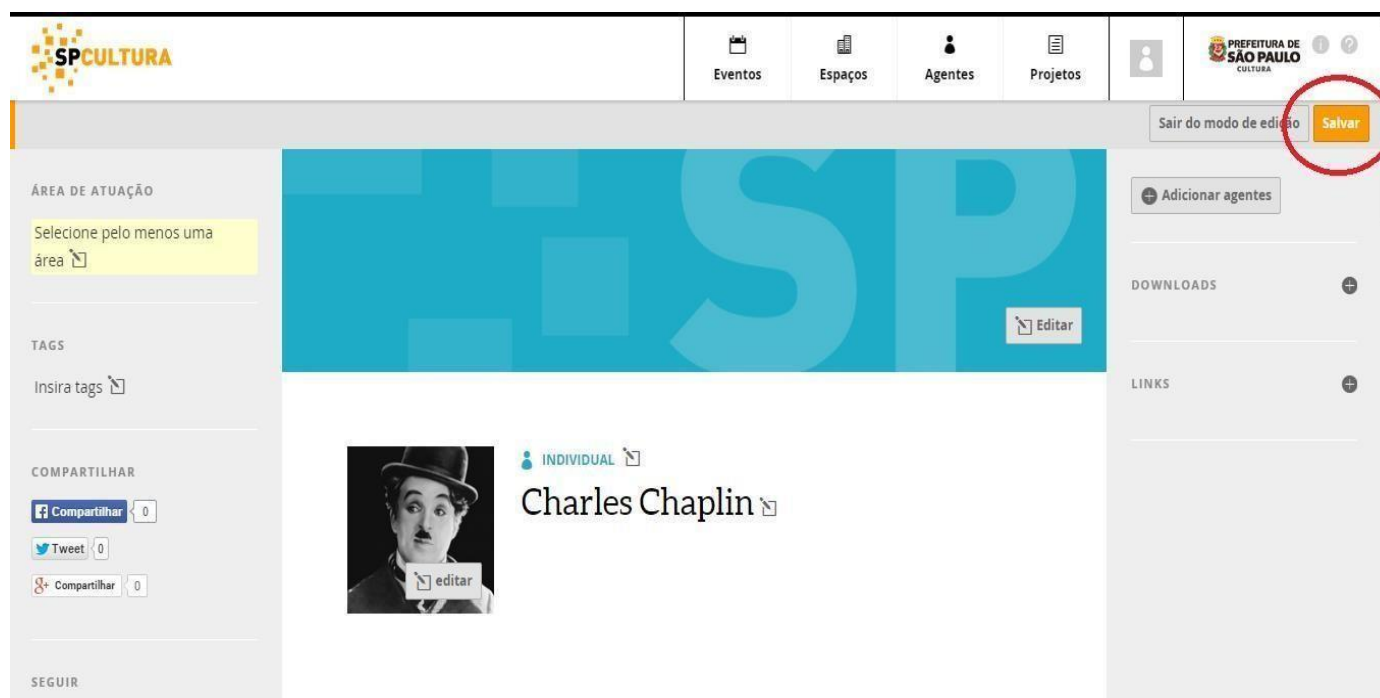
Área de Atuação

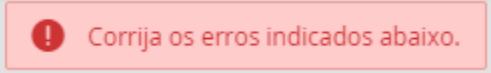

CINEMA x JOGOS ELETRÔNICOS x  

Te

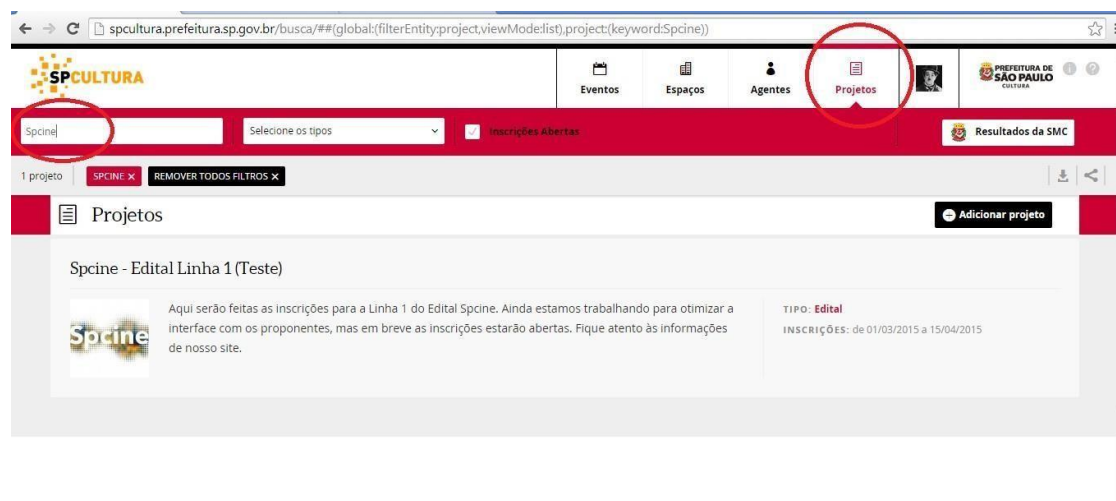
- Arquitetura-Urbanismo
- Arte Digital
- Arte de Rua
- Artes Visuais
- Artesanato
- Cultura Estrangeira (imigrantes)
- Esporte
- Literatura

Quando finalizar o preenchimento, clique no botão “salvar”:



Caso apareça essa mensagem  ou o sinal  significa que o campo que não está preenchido ainda.

Pronto! Está tudo certo para começar sua inscrição. Há várias maneiras de voltar para a página inicial. Vamos mostrar aqui apenas a mais simples, que é clicando no botão “projetos” e, na guia “Buscar Projetos”, escreva “Spicine”. Aí já vai aparecer umalista de nossas ações.



Escolha o edital no qual deseja se inscrever e clique em



FAZENDO INSCRIÇÃO NOS EDITAIS

A primeira informação que você terá que preencher é seu nome. Insira seu nome da maneira como ele foi cadastrado.


Para iniciar sua inscrição, selecione o Agente responsável. Ele deve ser um agente individual, com um CPF válido preenchido.

Agente responsável

Fazer inscrição

Selecione o agente responsável pela inscrição.

Charles

 Charles Chaplin
ÁREA DE ATUAÇÃO: Cinema
TIPO: Individual

Cancelar

Agente responsável

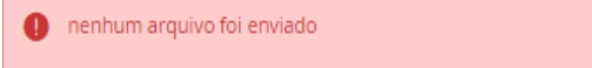
Fazer inscrição

Atenção: caso você digite incorretamente, o sistema não irá localizar.

SUBINDO OS ARQUIVOS ANEXOS

Cada documento a ser enviado na inscrição terá um campo próprio para ser inserido no sistema.

ATENÇÃO: DOCUMENTOS ENVIADOS FORA DO MODELO DOS ANEXOS DISPOSTOS NO EDITAL, PODEM INABILITAR PROPOSTAS.

Se aparecer a mensagem  provavelmente você está tentando subir um arquivo grande demais.

Disponibilizamos dois campos adicionais em caso das seguintes situações:

- 1) Alguns dos documentos exigidos ultrapasse 10 Mb;
- 2) Caso queira enviar informações complementares sobre o projeto.

Atenção: se você fizer uso desses campos, certifique-se que o *link* está funcionando corretamente.

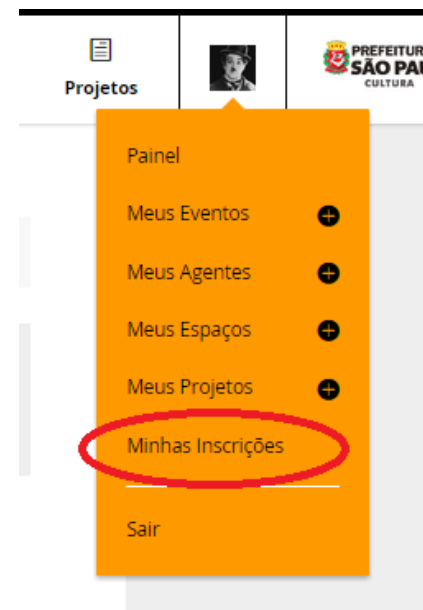
Não corra o risco de ter seu projeto inabilitado.


Lembre-se que você pode parar a sua inscrição a qualquer momento e continuá-la depois, se você, por exemplo, não está seguro se tem os arquivos corretos, ou se quiser reler o edital ou qualquer outro problema.

Para isso, basta clicar no botão “SALVAR RASCUNHO” localizado na parte superior direita da página.

Feito isso, é possível retomar a sua inscrição de onde parou, clicando em seu perfil e, depois, em “minhas inscrições”.

Na aba “Rascunhos” você encontrará sua inscrição não finalizada.



Depois de conferir o envio de todos os documentos conforme solicitado no edital, basta clicar no botão  .

IMPORTANTE: SUA INSCRIÇÃO SÓ TERÁ SIDO ENVIADA COM A EXIBIÇÃO DA MENSAGEM NA PARTE SUPERIOR DA TELA

 Inscrição enviada no dia 10/02/2015 às 14:41

OBS: a plataforma não envia e-mails de confirmação de inscrição!!

TIRANDO DÚVIDAS

Se tiver alguma dúvida em relação ao edital e seus anexos, lembre-se que sempre é possível acessá-los na coluna **DOWNLOADS** a partir da página inicial de inscrição.

Não hesite em voltar a esse manual caso tenha tido alguma dúvida dentro da plataforma de inscrição.

Caso haja alguma dúvida adicional entre em contato conosco:

E-mail: duvidas.spcine@gmail.com

Telefone: (11) 3117-3110/3115

Horário de Atendimento: Seg. a Sex. das 14h às 17h